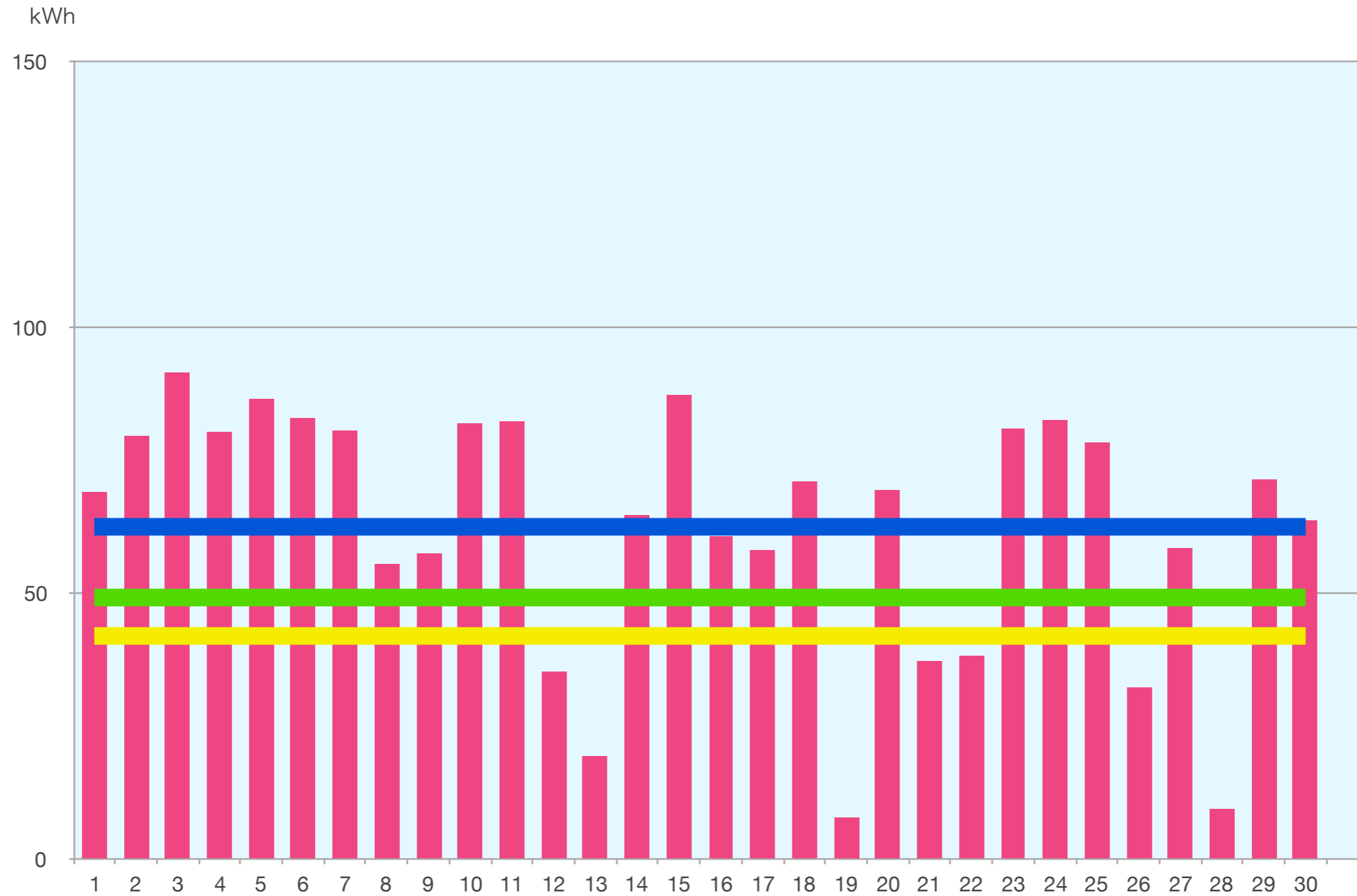


第1 実証実験棟 2018年11月分発電量

2018年11月1日～11月30日 建築場所：徳島県阿南市

Q.peak260 (Qセルズ) 18.2 kW



■ 発電量 (kWh) — 11月実績平均値 — メーカー予想値 — パルハウス研究予想値

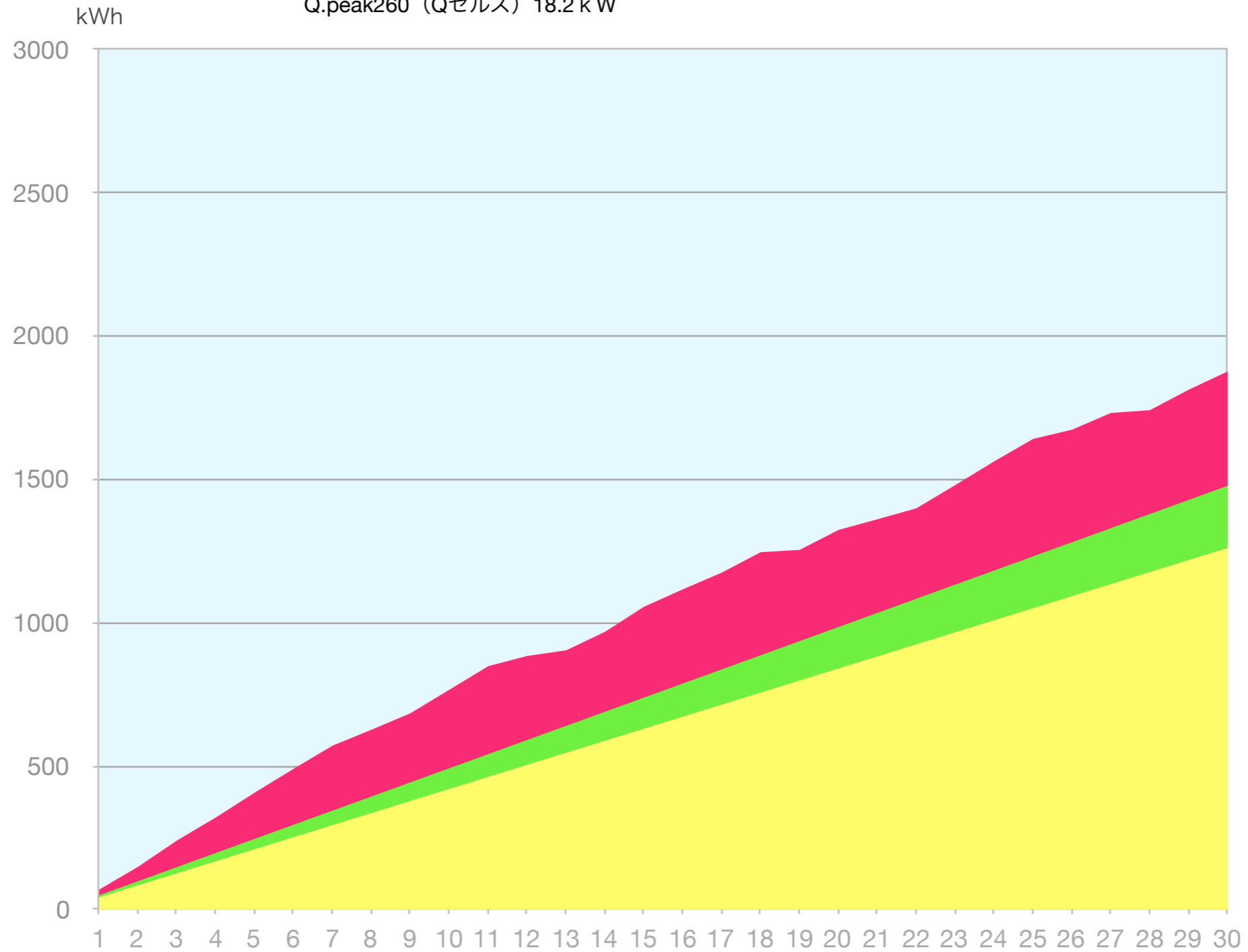
実証実験棟 2018年11月発電量累計 実績値




2018年11月1日～11月30日

建築場所：徳島県阿南市

めぐみ  の家

Q.peak260 (Qセルズ) 18.2 kW






 パールハウス研究値  メーカー予想値  発電量 (kWh)

第1 実証実験棟 2018年11月分発電量

2018年11月1日～11月30日 建築場所：徳島県阿南市

Q.peak260 (Qセルズ) 18.2 kW

| 名称 | 発電量 (kWh) | 実績値と予想値の比較 | 売電金額 |
|--|-----------|------------|--------|
| 11月実績値  | 1876.7 | - | 36,483 |
| メーカー予想値  | 1477.80 | 26.99% | 28,728 |
| パルハウス研究予想値  | 1260.90 | 48.84% | 24,512 |

売電金額について

売買金額は19.44円/kWh (2018年度売買単価・8%消費税込) で試算しました。建築年度により売買単価が変更されますので、

くわしくは経済産業省・資源エネルギー庁などにお問い合わせ下さい。