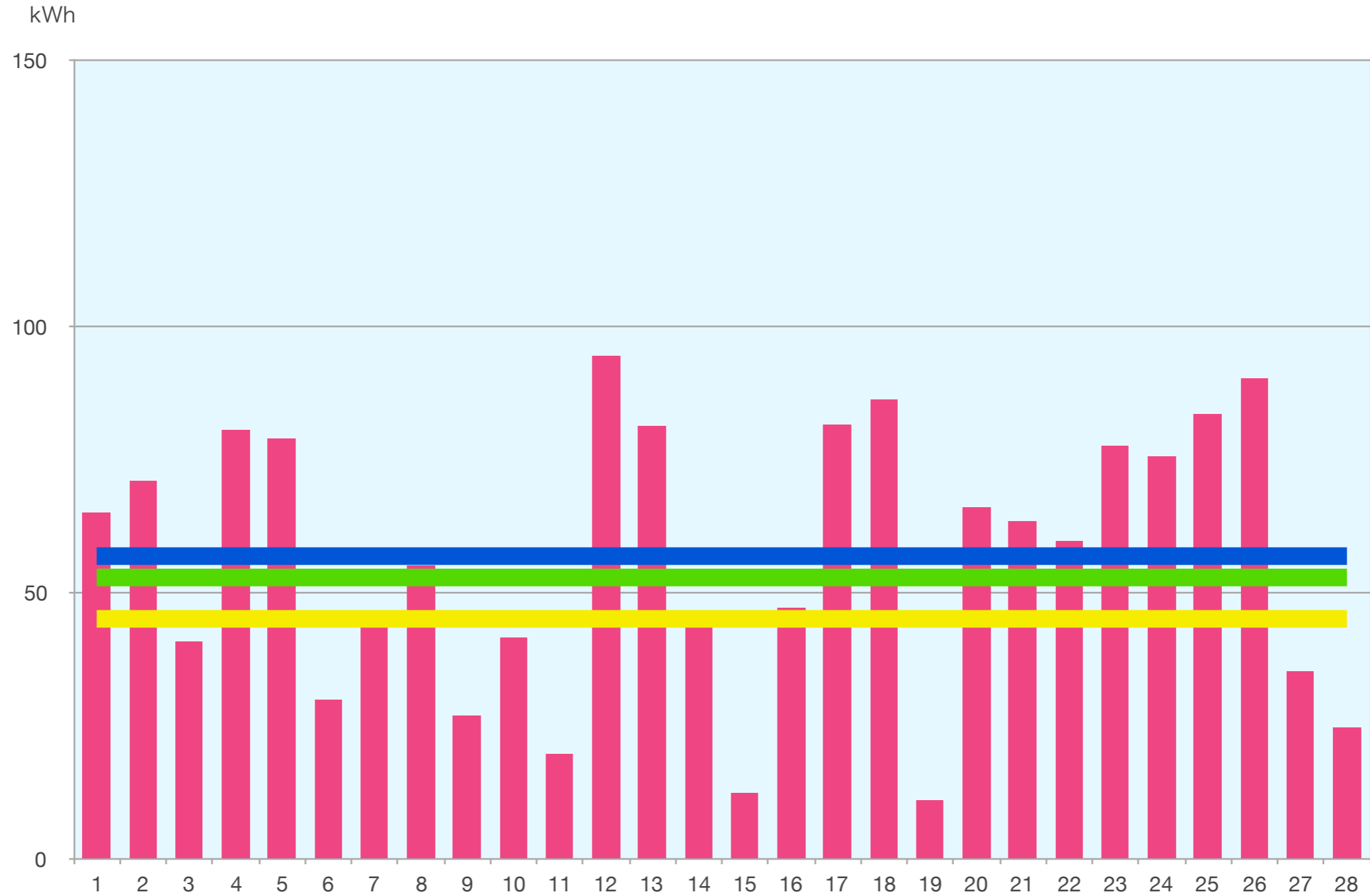


# 第1 実証実験棟 2019年2月分発電量

めぐみ  の家

2019年2月1日～2月28日 建築場所：徳島県阿南市

Q.peak260 (Qセルズ) 18.2 kW



■ 発電量 (kWh)    — 2月実績平均値    — メーカー予想値    — パルハウス研究予想値

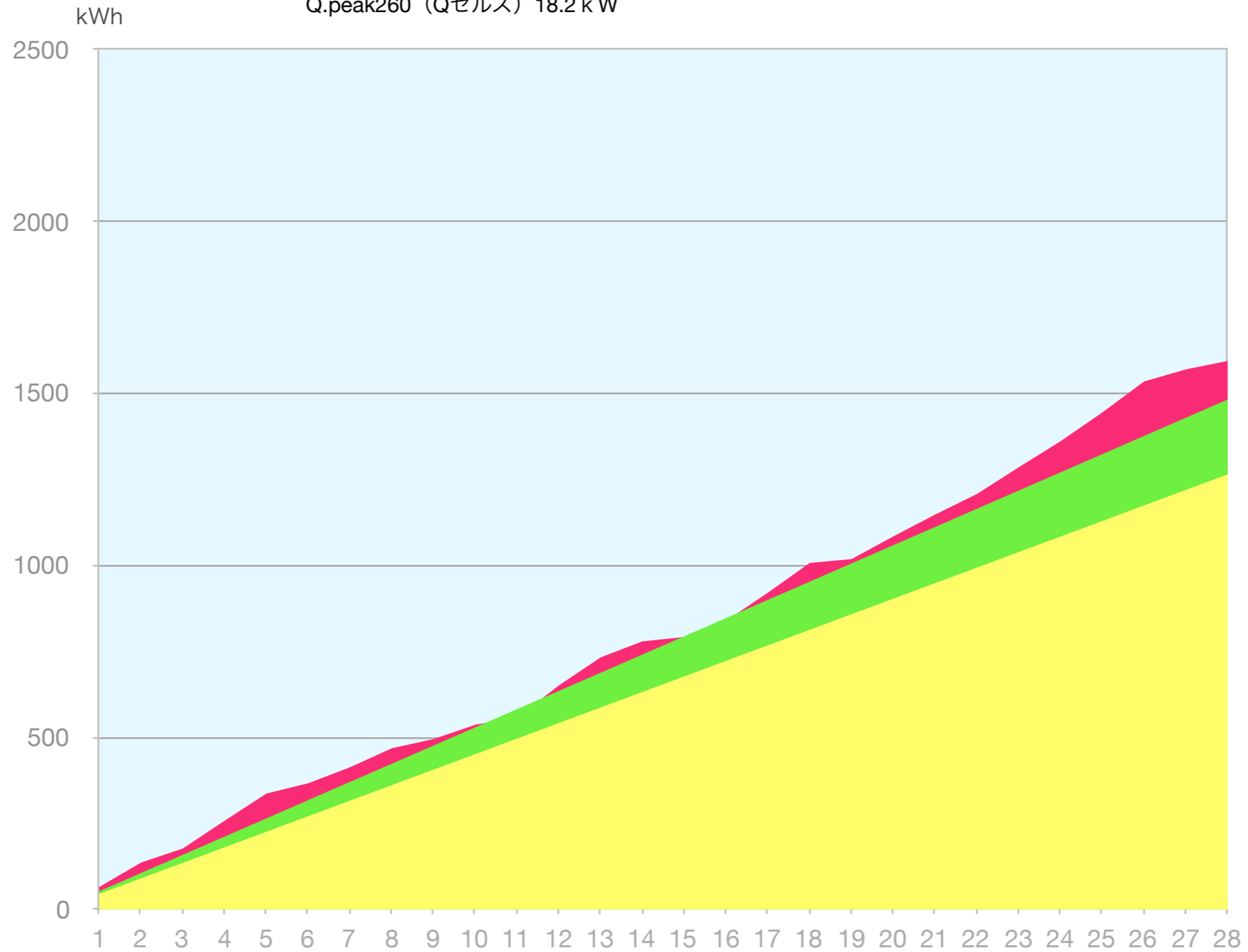
# 実証実験棟 2018年2月発電量累計 実績値




2019年2月1日～2月28日

建築場所：徳島県阿南市

めぐみ  の家

Q.peak260 (Qセルズ) 18.2 kW






 パルハウス研究予想値  メーカー予想値  発電量 (kWh)

## 第1 実証実験棟 2019年2月分発電量

2019年2月1日～2月28日 建築場所：徳島県阿南市

Q.peak260 (Qセルズ) 18.2 kW

名称	発電量 (kWh)	実績値と予想値の比較	売電金額
2月実績値 	1594.5	-	30,997
メーカー予想値 	1482.32	7.57%	28,816
パルハウス研究予想値 	1264.76	26.07%	24,587

売電金額について

売買金額は19.44円/kWh (2018年度売買単価・8%消費税込) で試算しました。建築年度により売買単価が変更されますので、

くわしくは経済産業省・資源エネルギー庁などにお問い合わせ下さい。