

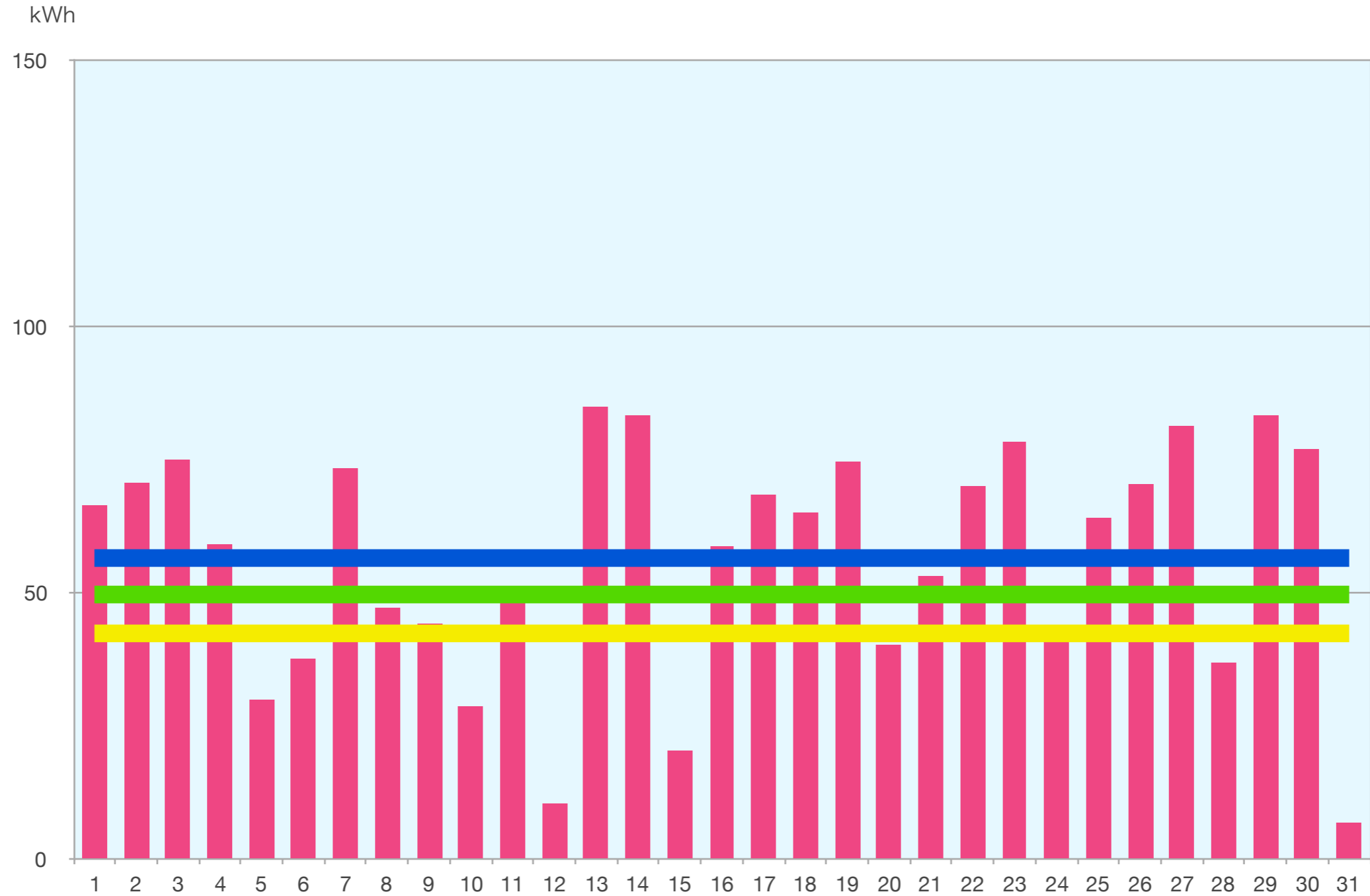
第1 実証実験棟 2019年1月分発電量

めぐみ  の家

2019年1月1日～1月31日

建築場所：徳島県阿南市

Q.peak260 (Qセルズ) 18.2 kW



■ 発電量 (kWh) — 1月実績平均値 — メーカー予想値 — パルハウス研究予想値

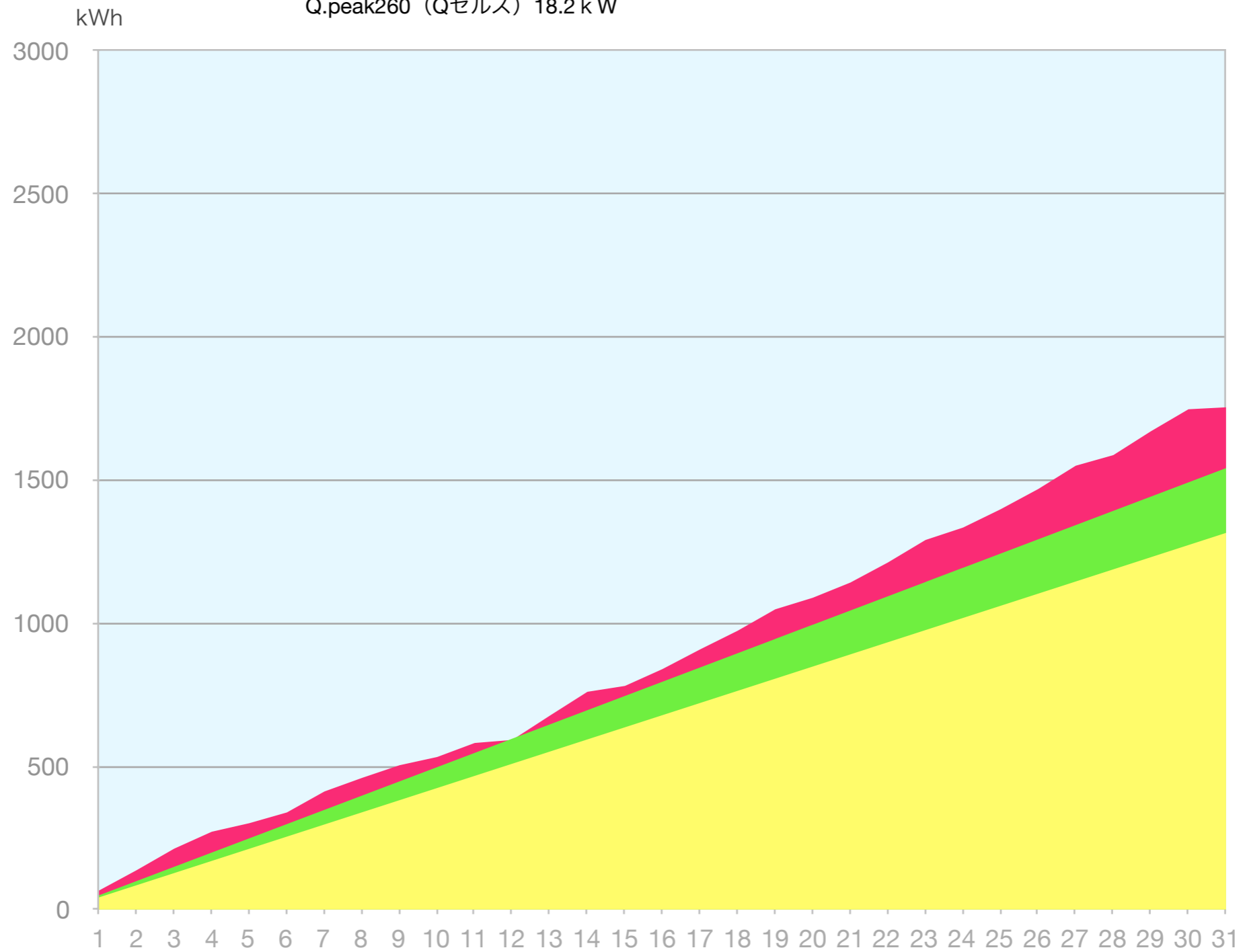
実証実験棟 2019年1月発電量累計 実績値




2019年1月1日～1月31日

建築場所：徳島県阿南市

めぐみ  の家

Q.peak260 (Qセルズ) 18.2 kW






 パルハウス研究予想値  メーカー予想値  発電量 (kWh)

第1 実証実験棟 2019年1月分発電量

2019年1月1日～1月31日 建築場所：徳島県阿南市

Q.peak260 (Qセルズ) 18.2 kW

名称	発電量 (kWh)	実績値と予想値の比較	売電金額
1月実績値 	1754.3	-	34,104
メーカー予想値 	1541.94	13.77%	29,975
パルハウス研究予想値 	1315.64	33.34%	25,576

売電金額について

売買金額は19.44円/kWh (2018年度売買単価・8%消費税込) で試算しました。建築年度により売買単価が変更されますので、

くわしくは経済産業省・資源エネルギー庁などにお問い合わせ下さい。