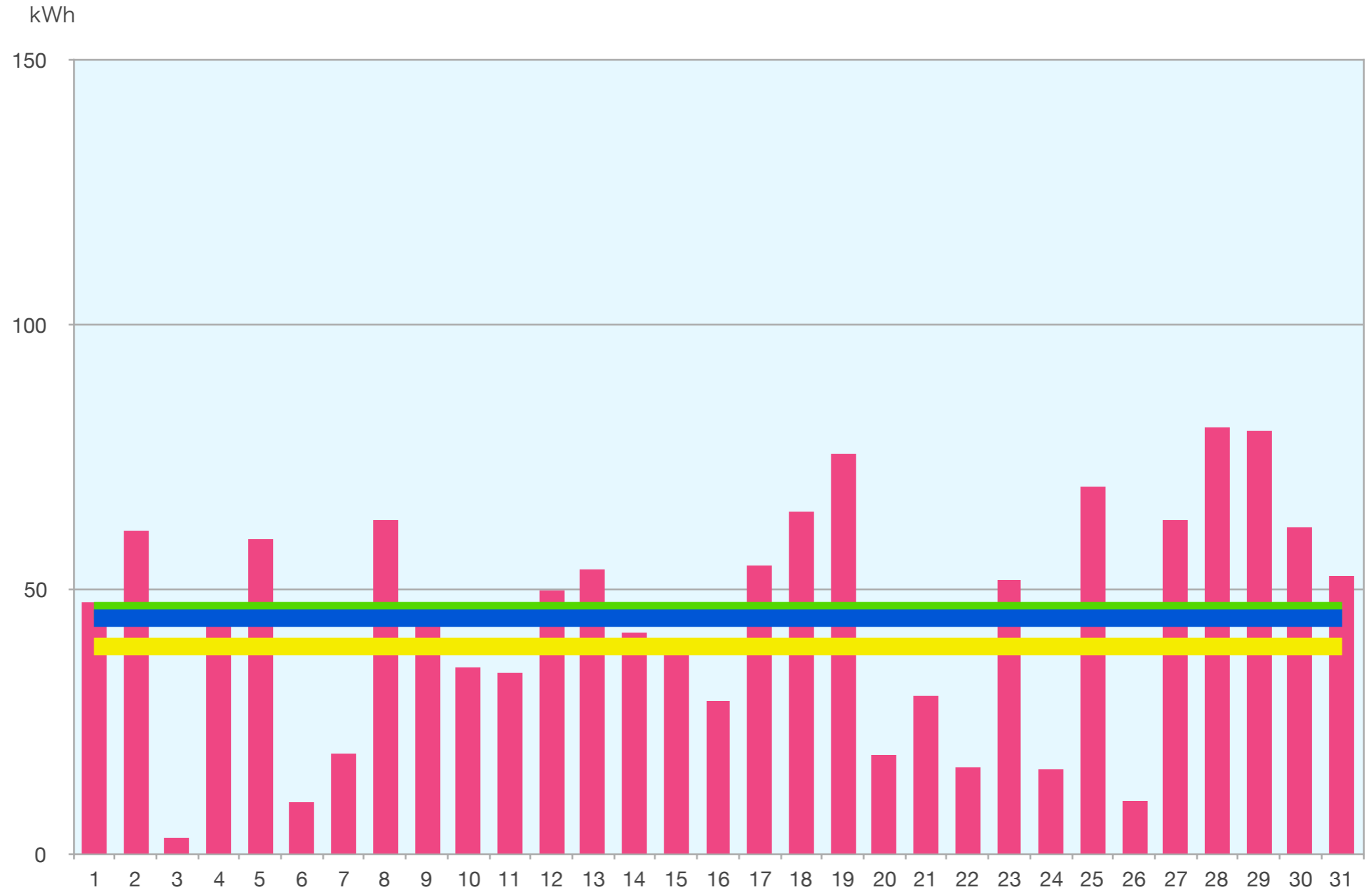


第1 実証実験棟 2018年12月分発電量

めぐみ  の家

2018年12月1日～12月31日 建築場所：徳島県阿南市

Q.peak260 (Qセルズ) 18.2 kW



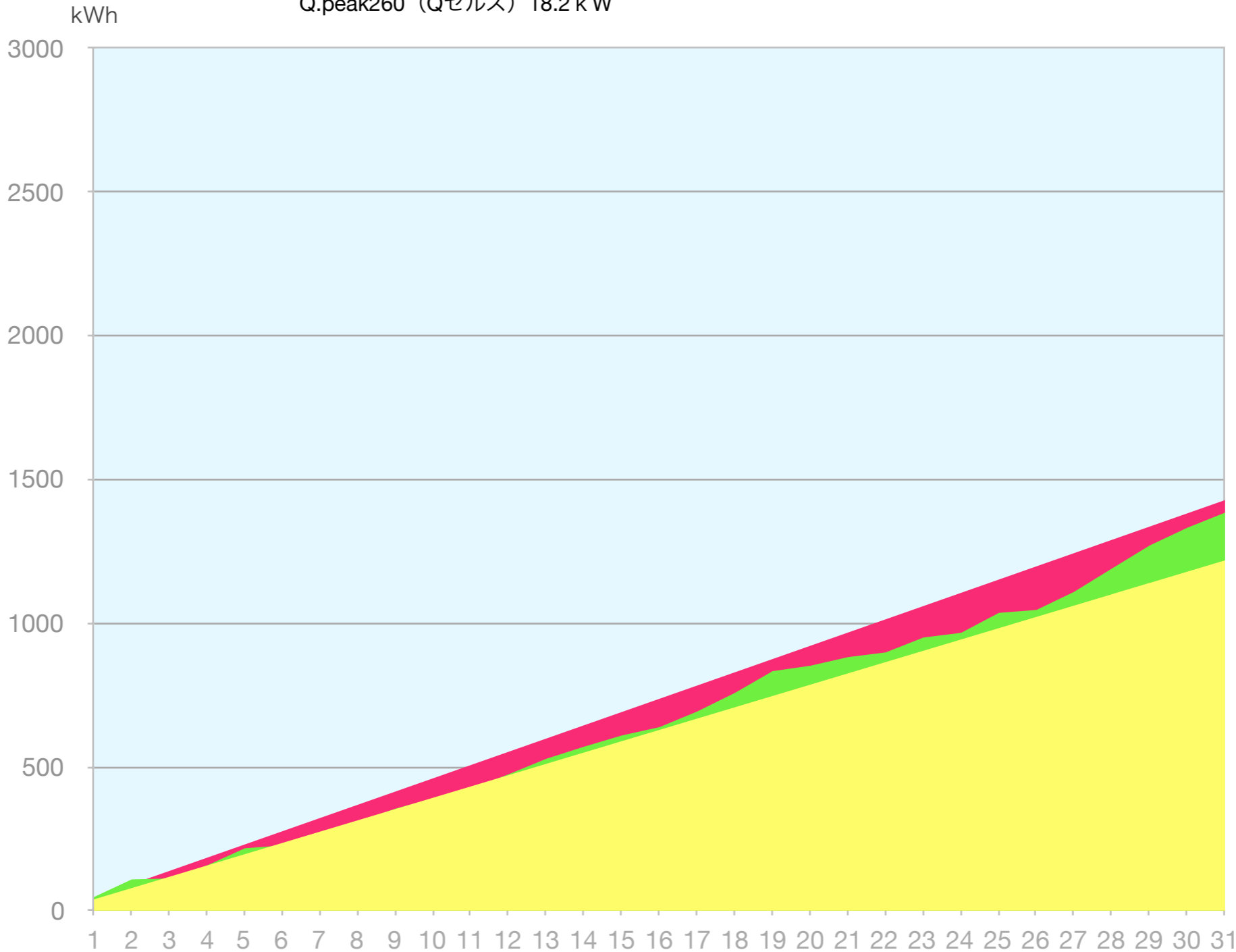
■ 発電量 (kWh) — 12月実績平均値 — メーカー予想値 — パルハウス研究予想値

実証実験棟 2018年12月発電量累計 実績値

2018年12月1日～12月31日 建築場所：徳島県阿南市

めぐみ  の家

Q.peak260 (Qセルズ) 18.2 kW






 パルハウス研究予想値  発電量 (kWh)  メーカー予想値

第1 実証実験棟 2018年12月分発電量

2018年12月1日～12月31日 建築場所：徳島県阿南市

Q.peak260 (Qセルズ) 18.2 kW

名称	発電量 (kWh)	実績値と予想値の比較	売電金額
12月実績値 	1384.5	-	26,915
メーカー予想値 	1428.17	-3.06%	27,764
パルハウス研究予想値 	1218.61	13.61%	23,690

売電金額について

売買金額は19.44円/kWh (2018年度売買単価・8%消費税込) で試算しました。建築年度により売買単価が変更されますので、

くわしくは経済産業省・資源エネルギー庁などにお問い合わせ下さい。