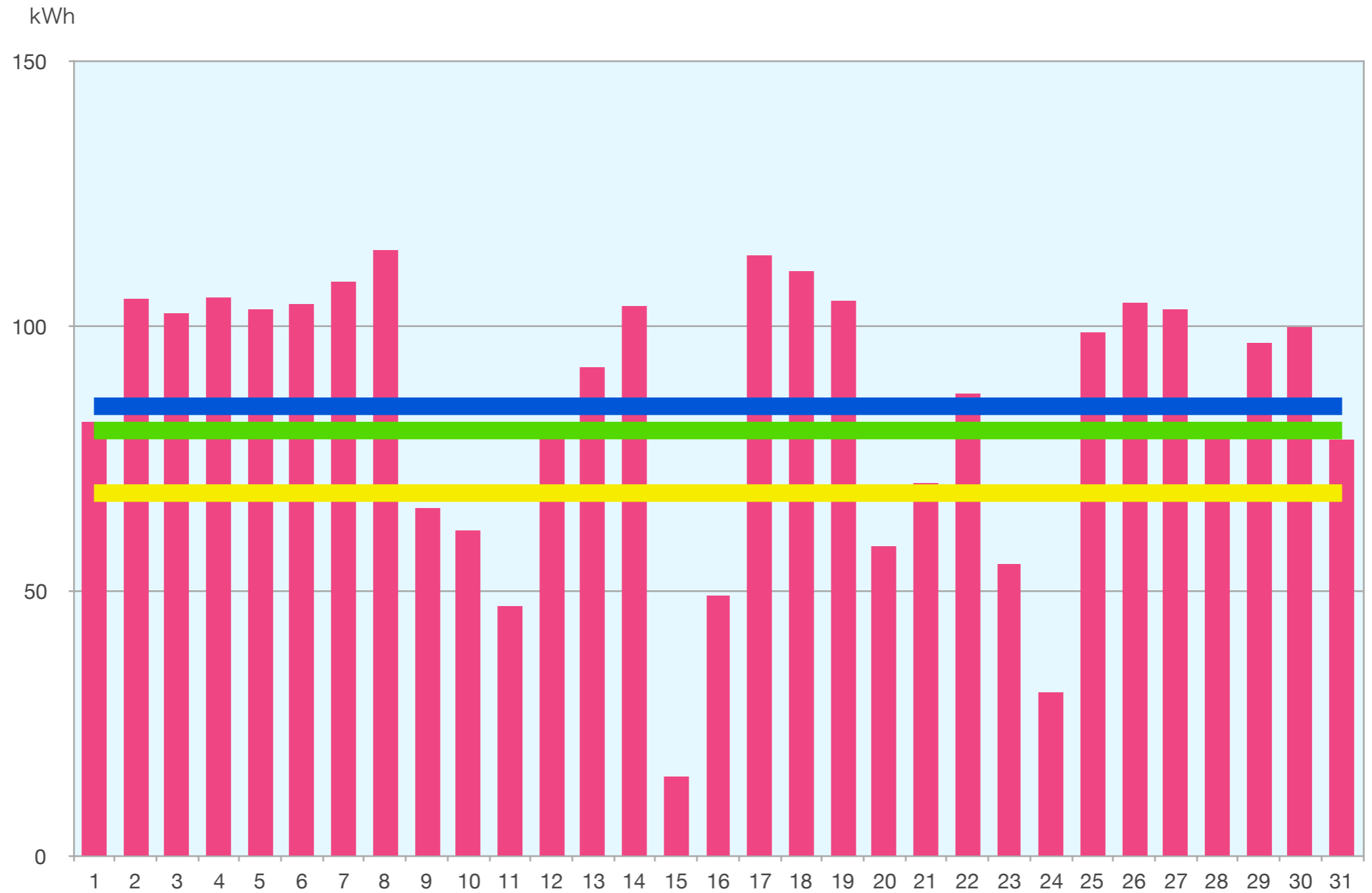


# 第1 実証実験棟 2018年8月分発電量

めぐみ  の家

2018年8月1日～8月31日 建築場所：徳島県阿南市  
Q.peak260 (Qセルズ) 18.2 kW



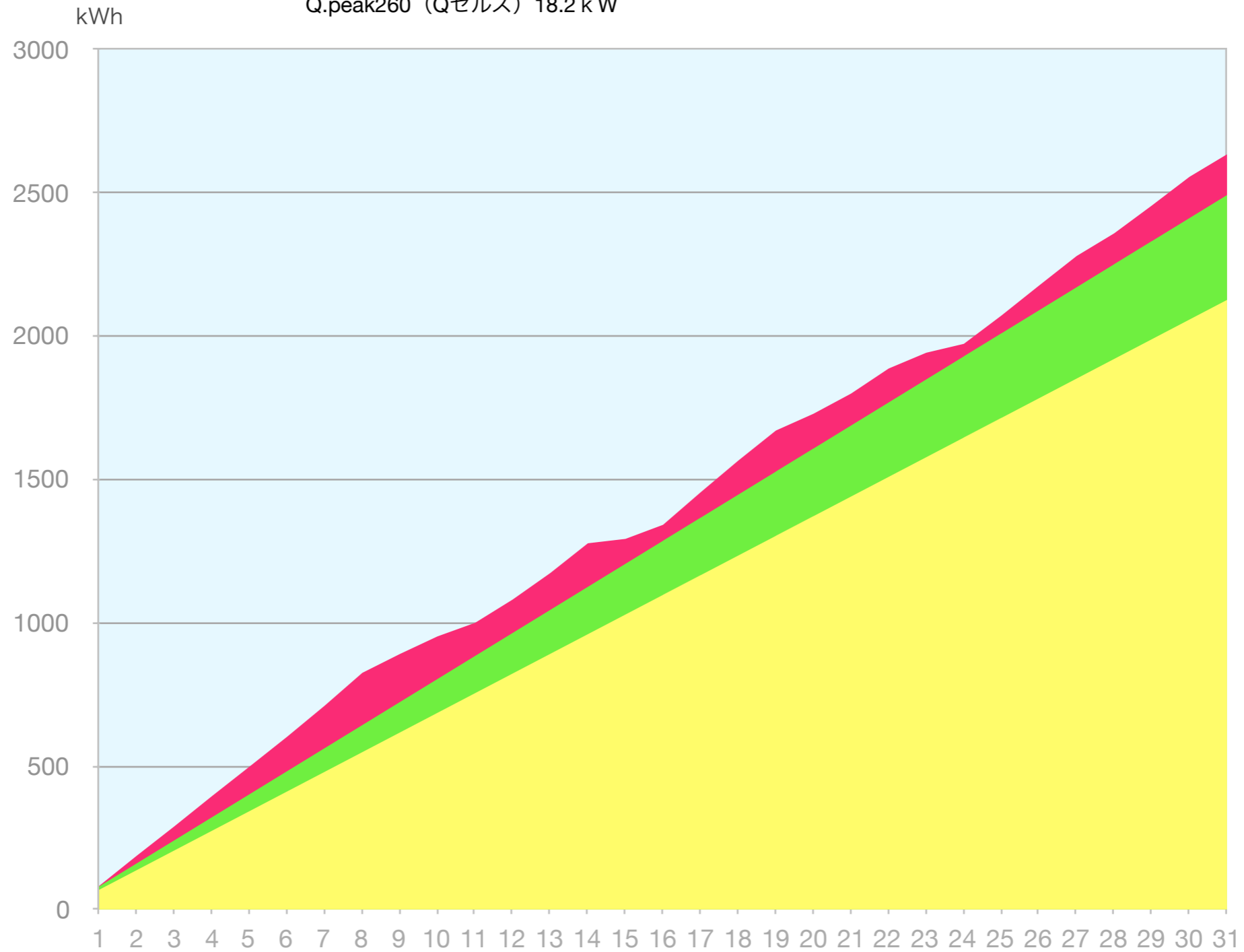
■ 発電量 (kWh)    — 8月実績平均値    — メーカー予想値    — パルハウス研究予想値




# 実証実験棟 2018年8月発電量累計 実績値

2018年8月1日～8月31日 建築場所：徳島県阿南市

めぐみ  の家

Q.peak260 (Qセルズ) 18.2 kW






 パルハウス研究予想値  メーカー予想値  発電量 (kWh)

## 第1 実証実験棟 2018年8月分発電量

2018年8月1日～8月31日 建築場所：徳島県阿南市

Q.peak260 (Qセルズ) 18.2 kW

名称	発電量 (kWh)	実績値と予想値の比較	売電金額
8月実績値 	2634.2	-	51,209
メーカー予想値 	2492.09	5.70%	48,446
パルハウス研究予想値 	2126.29	23.89%	41,335

売電金額について

売買金額は19.44円/kWh (2018年度売買単価・8%消費税込) で試算しました。建築年度により売買単価が変更されますので、

くわしくは経済産業省・資源エネルギー庁などにお問い合わせ下さい。