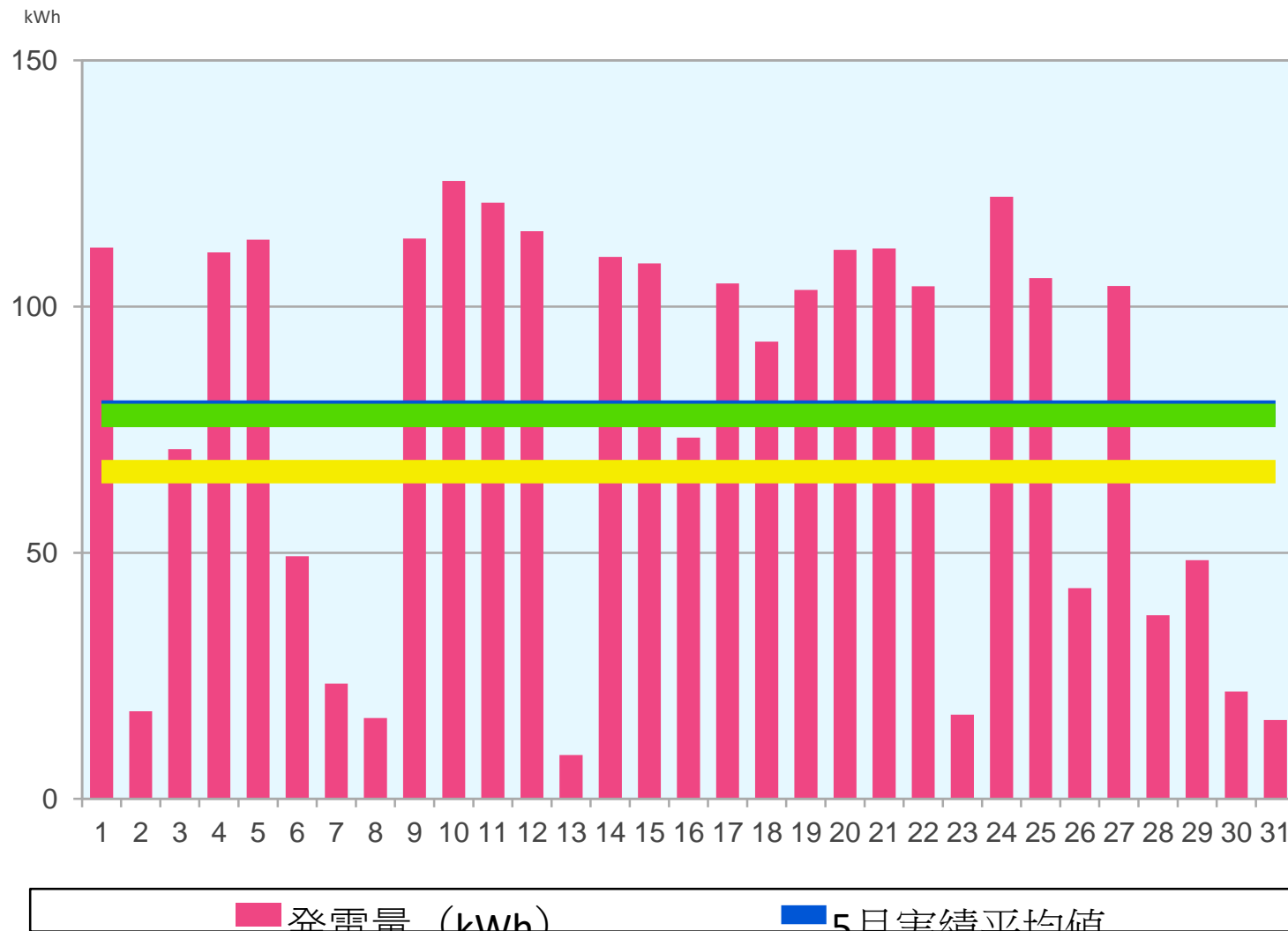


第1実証実験棟 2018年5月分発電量

めぐみ  の家

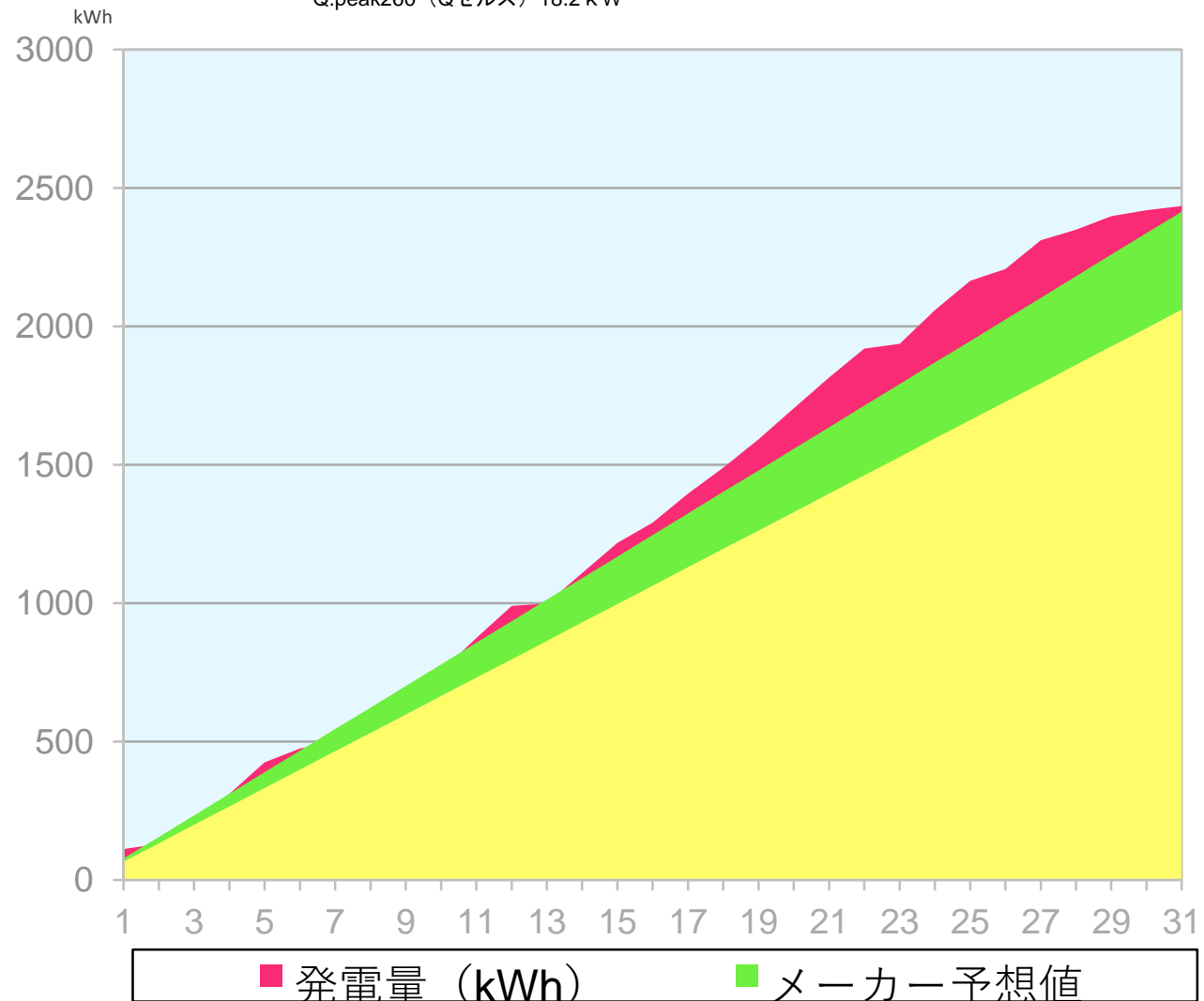
2018年5月1日～5月31日 建築場所：徳島県阿南市
Q.peak260 (Qセルズ) 18.2 kW



実証実験棟 2018年5月発電量累計 実績値




2018年5月1日～5月31日 建築場所：徳島県阿南市
Q.peak260 (Qセルズ) 18.2 kW

めぐみ  の家



第1 実証実験棟 2018年5月分発電量

2018年5月1日～月31日 建築場所：徳島県阿南市
Q.peak260（Qセルズ）18.2kW

名称	発電量（kWh）	実績値と予想値の比較	売電金額
5月実績値  	2435.6	-	47,348
メーカー予想値 	2415.00	0.85%	46,974
パルハウス研究予想値	2060.50	18.2%	40,056

売電金額について
 売買金額は19.44円/kWh（2018年度売買単価・消費税込）で試算しました。建築年度により売買単価が変更されますので、
 くわしくは経済産業省・資源エネルギー庁などにお問い合わせ下さい。