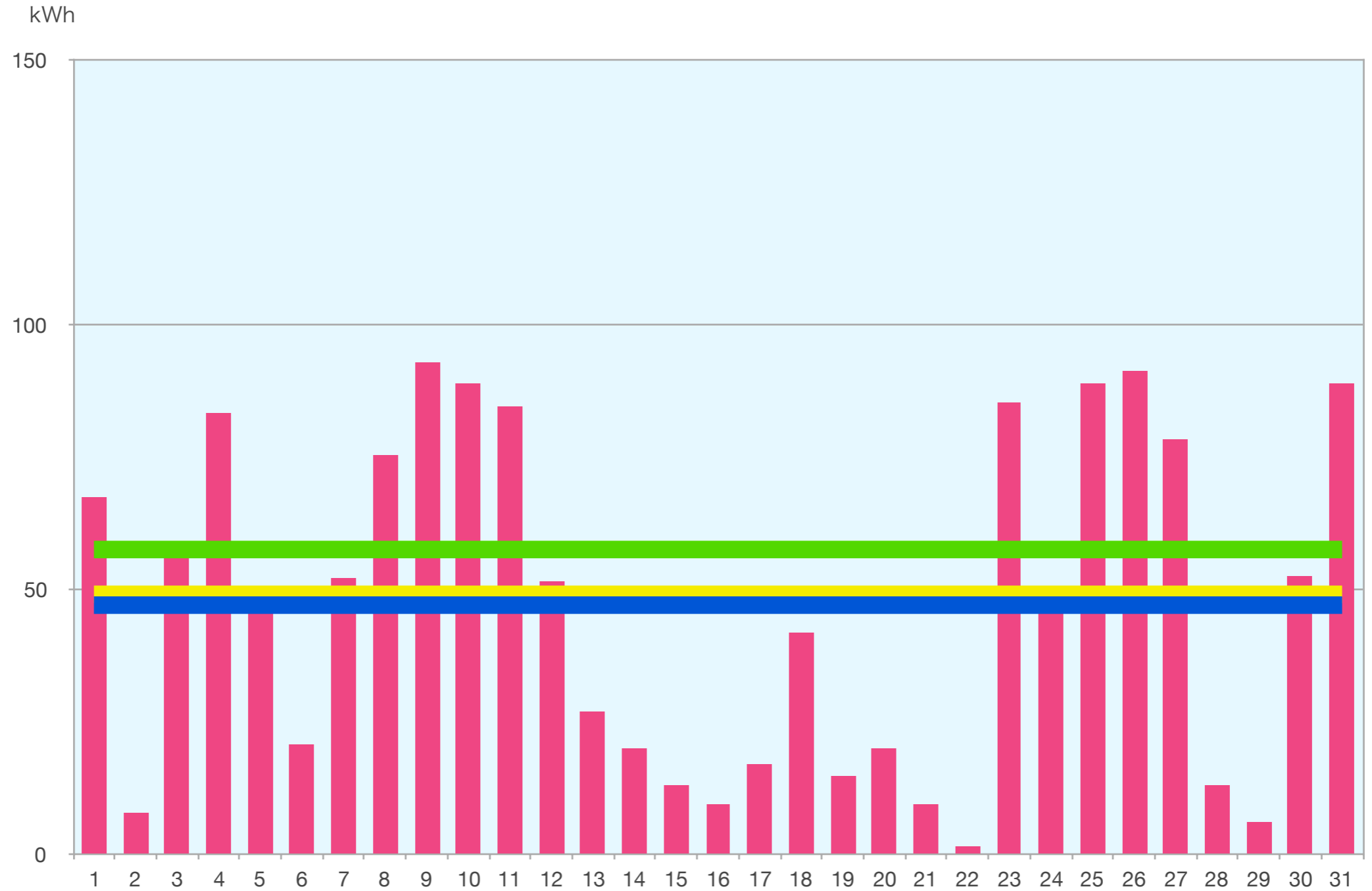


第1 実証実験棟 2017年10月分発電量

めぐみ  の家

2017年10月1日～10月31日 建築場所：徳島県阿南市

Q.peak260 (Qセルズ) 18.2 kW



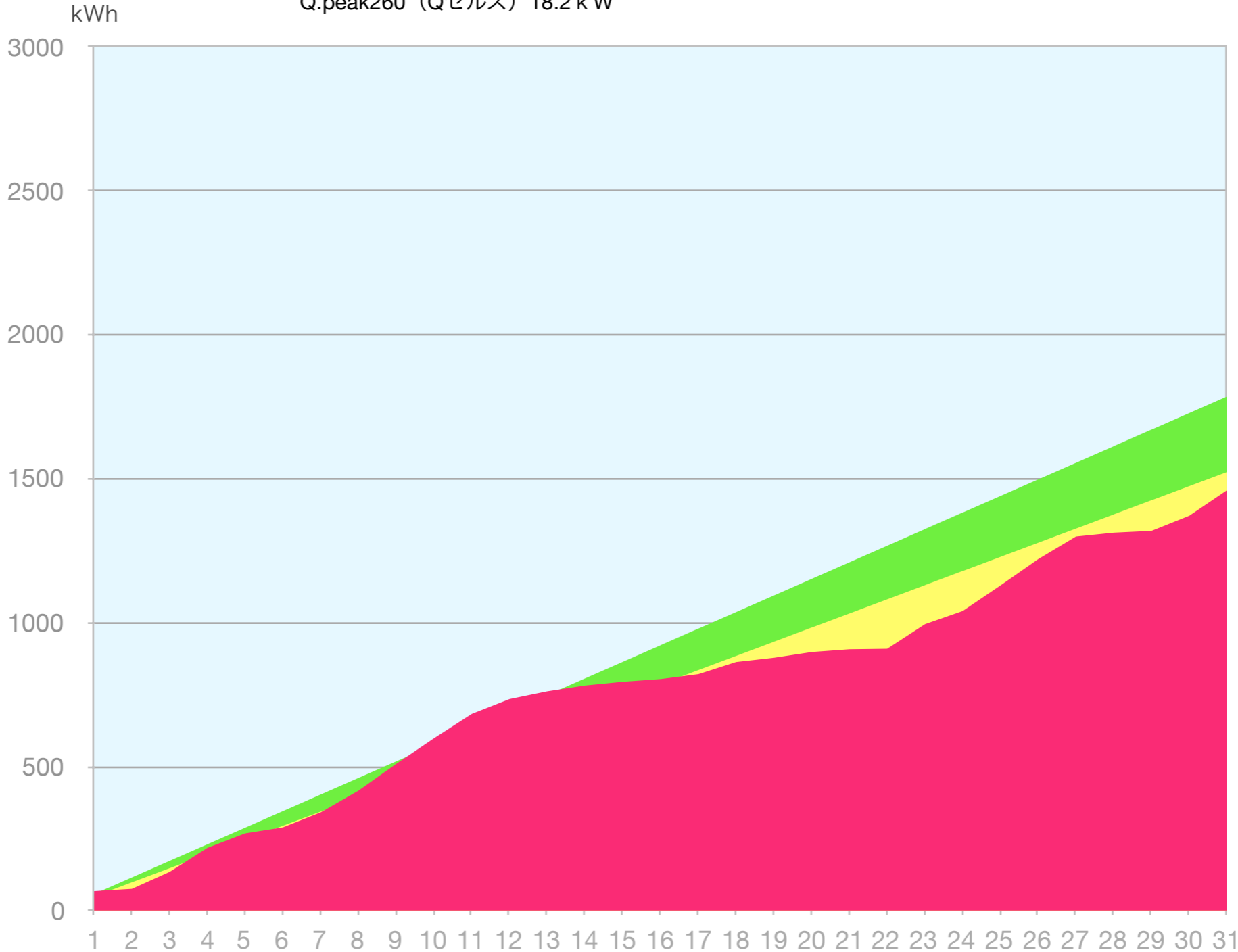
■ 発電量 (kWh) — 10月実績平均値 — メーカー予想値 — パルハウス研究予想値




実証実験棟 2017年10月発電量累計 実績値

2017年10月1日～10月31日 建築場所：徳島県阿南市

めぐみ  の家

Q.peak260 (Qセルズ) 18.2 kW






 発電量 (kWh)  パルハウス研究予想値  メーカー予想値

第1 実証実験棟 2017年10月分発電量

2017年10月1日～10月31日 建築場所：徳島県阿南市

Q.peak260 (Qセルズ) 18.2 kW

名称	発電量 (kWh)	実績値と予想値の比較	売電金額
10月実績値 	1460.4	-	33,122
メーカー予想値 	1785.91	-18.23%	40,504
パルハウス研究予想値 	1523.65	-4.15%	34,556

売電金額について

売買金額は22.68円/kWh (2017年度売買単価・消費税込) で試算しました。建築年度により売買単価が変更されますので、

くわしくは経済産業省・資源エネルギー庁などにお問い合わせ下さい。