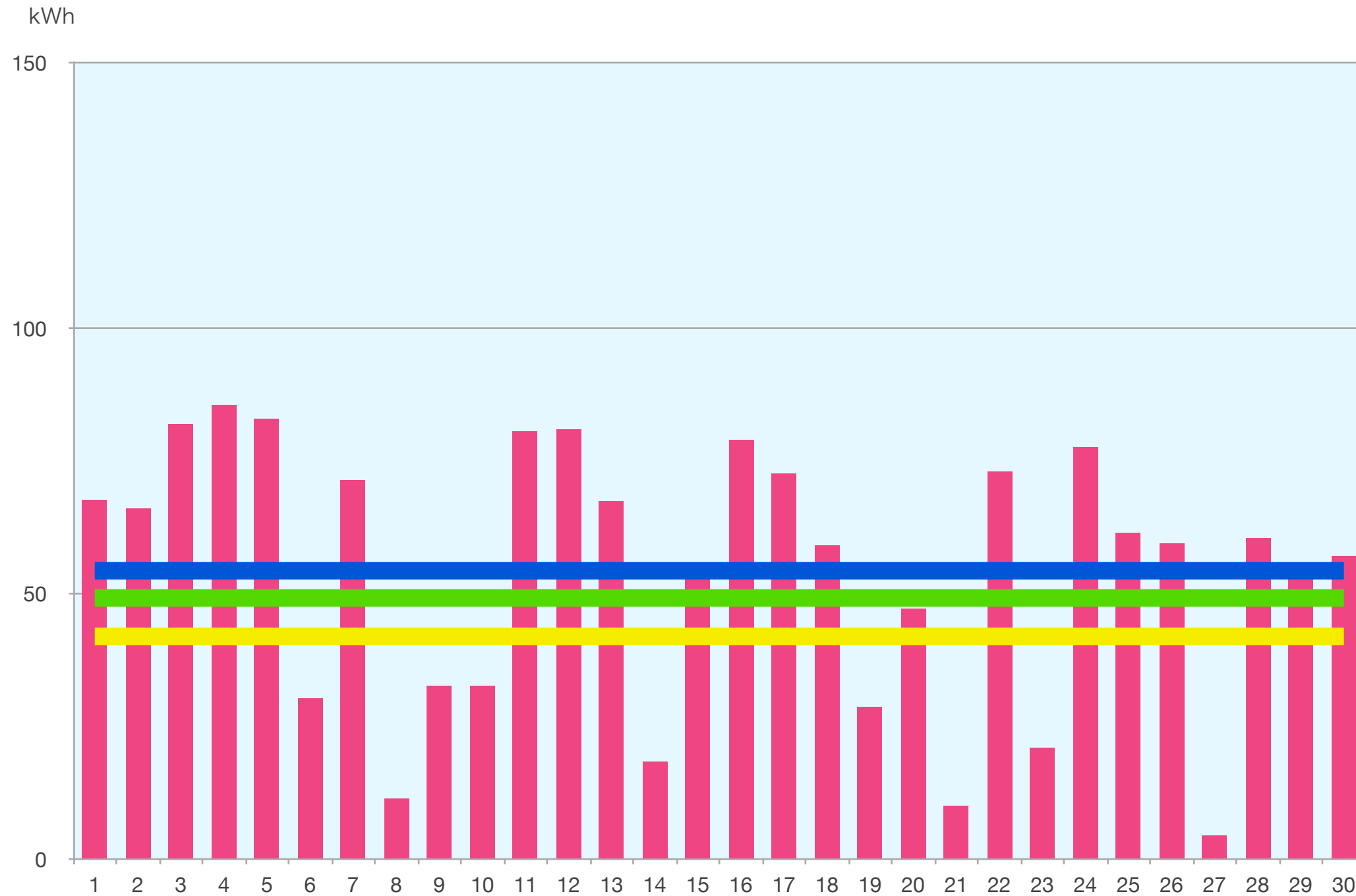


第1 実証実験棟 2016年11月分発電量

2016年11月1日～11月30日 建築場所：徳島県阿南市

Q.peak260 (Qセルズ) 18.2 kW



■ 発電量 (kWh) — 11月実績平均値 — メーカー予想値 — パルハウス研究予想値

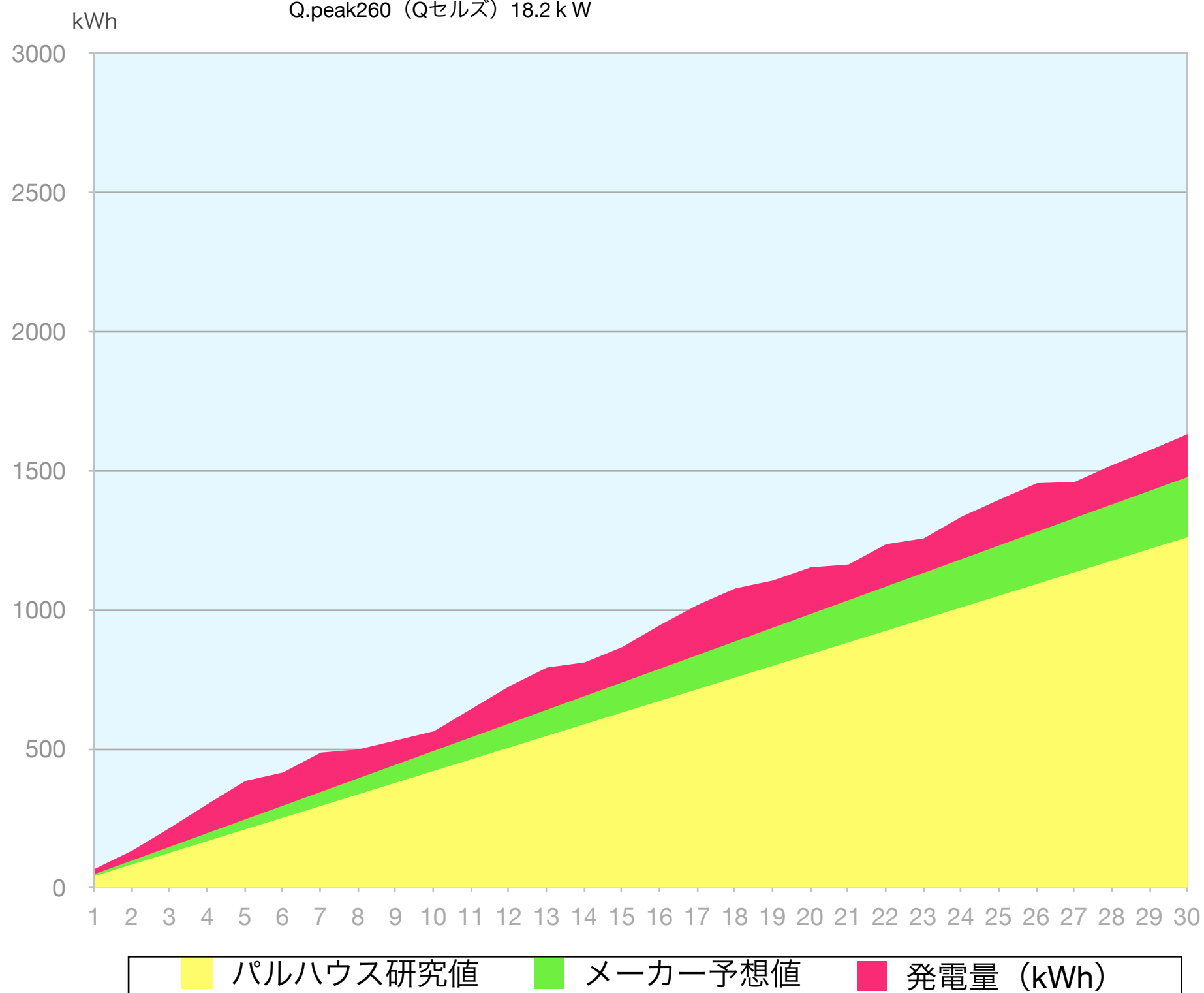
実証実験棟 2016年11月発電量累計 実績値

2016年11月1日～11月30日

建築場所：徳島県阿南市

めぐみ  の家




Q.peak260 (Qセルズ) 18.2 kW



第1 実証実験棟 2016年11月分発電量

2016年11月1日～11月30日 建築場所：徳島県阿南市

Q.peak260 (Qセルズ) 18.2 kW

名称	発電量 (kWh)	実績値と予想値の比較	売電金額
11月実績値 	1631.6	-	42,291
メーカー予想値 	1477.80	10.41%	38,305
パルハウス研究予想値 	1260.90	29.40%	32,683

売電金額について

売買金額は25.92円/kWh (2016年度売買単価・消費税込) で試算しました。建築年度により売買単価が変更されますので、

くわしくは経済産業省・資源エネルギー庁などにお問い合わせ下さい。