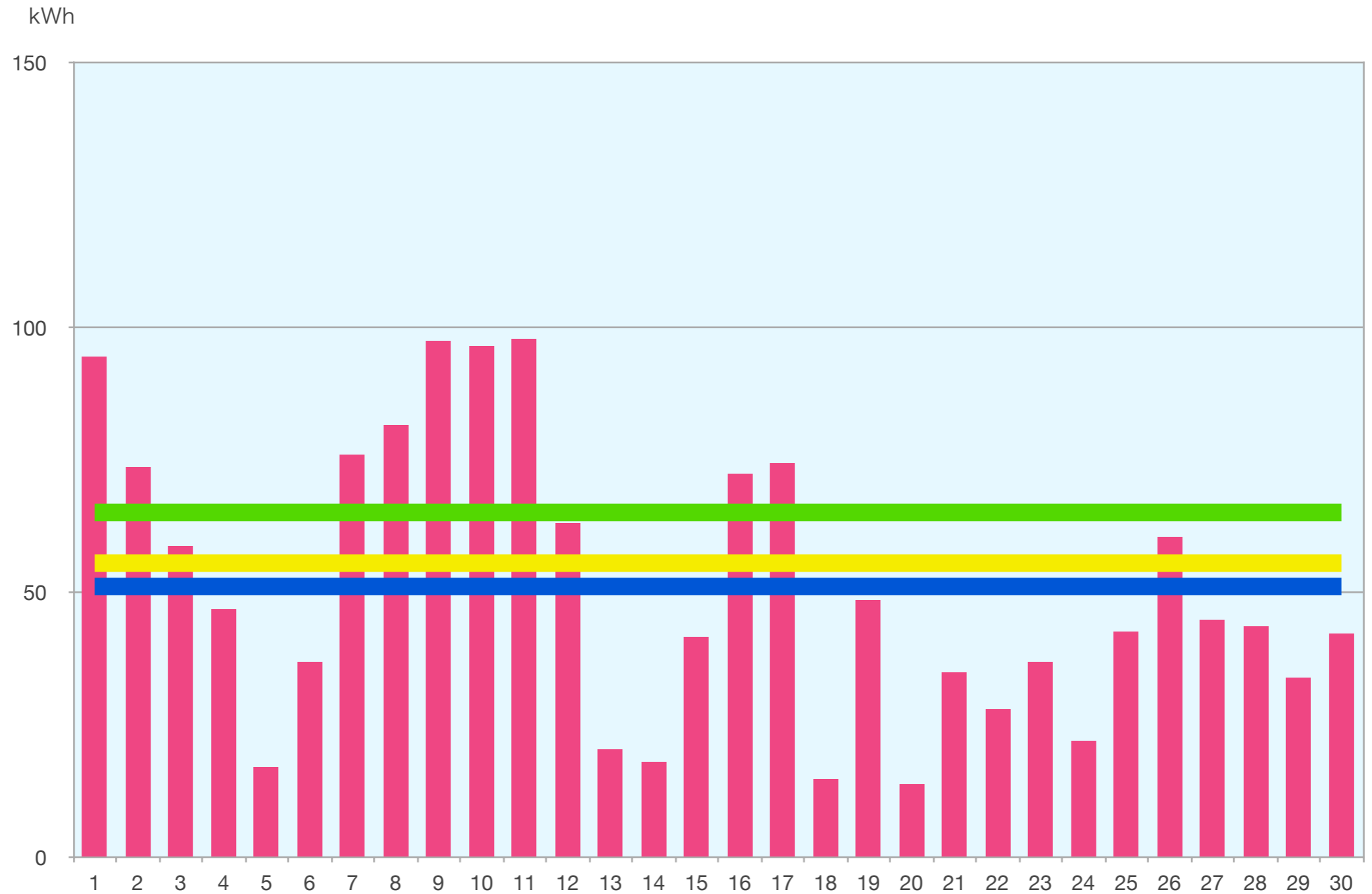


第1 実証実験棟 2016年9月分発電量

2016年9月1日～9月30日 建築場所：徳島県阿南市

Q.peak260 (Qセルズ) 18.2 kW



■ 発電量 (kWh) — 9月実績平均値 — メーカー予想値 — パルハウス研究予想値

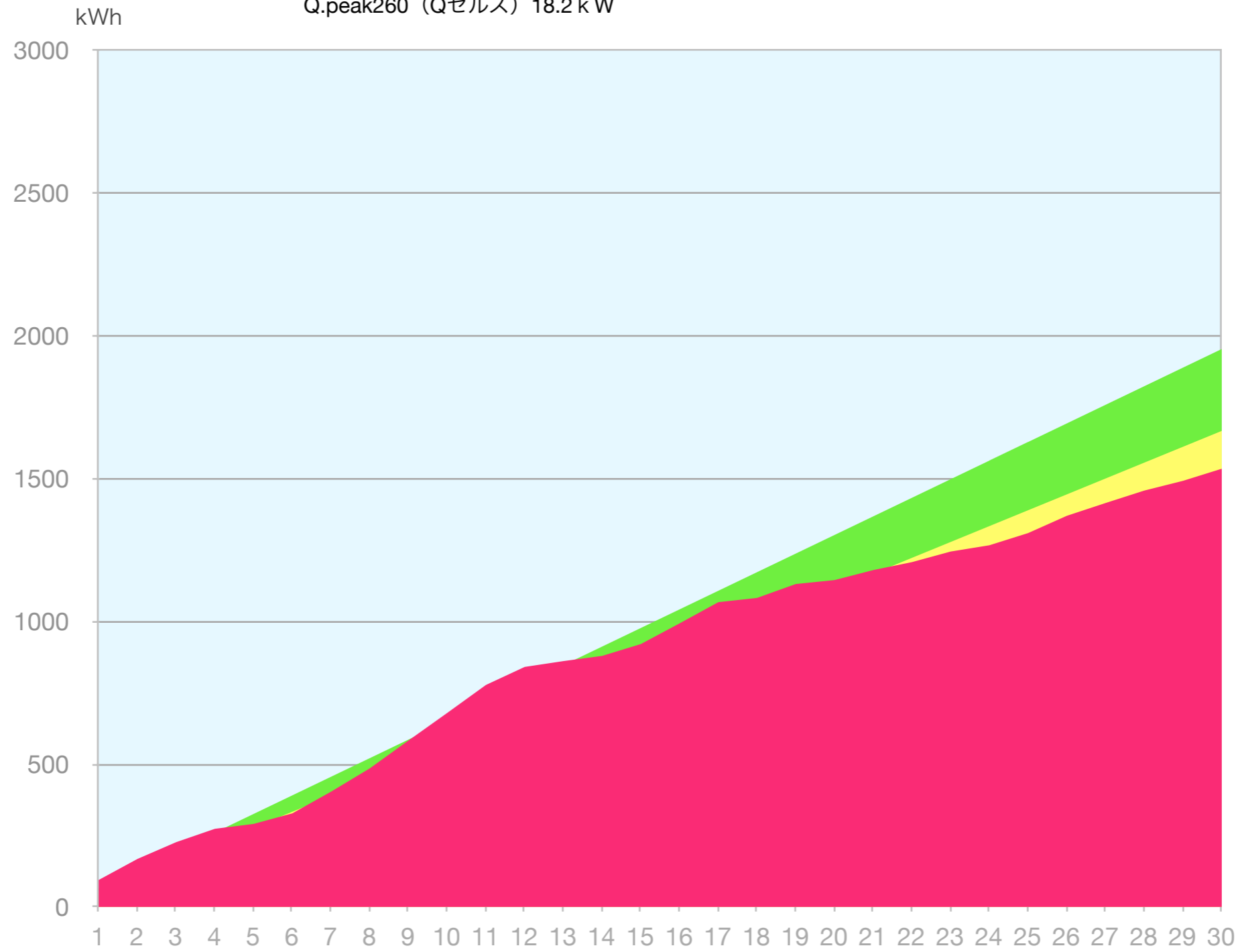
実証実験棟 2016年9月発電量累計 実績値




2016年9月1日～9月30日

建築場所：徳島県阿南市

めぐみ  の家




Q.peak260 (Qセルズ) 18.2 kW



 発電量 (kWh)  パルハウス研究値  メーカー予想値

第1 実証実験棟 2016年9月分発電量

2016年9月1日～9月30日 建築場所：徳島県阿南市
Q.peak260 (Qセルズ) 18.2 kW

名称	発電量 (kWh)	実績値と予想値の比較	売電金額
9月実績値 	1535.1	-	39,790
メーカー予想値 	1954.60	-21.46%	50,663
パルハウス研究予想値 	1668.70	-8.01%	43,253

売電金額について

売買金額は25.92円/kWh (2016年度売買単価・消費税込) で試算しました。建築年度により売買単価が変更されますので、

くわしくは経済産業省・資源エネルギー庁などにお問い合わせ下さい。