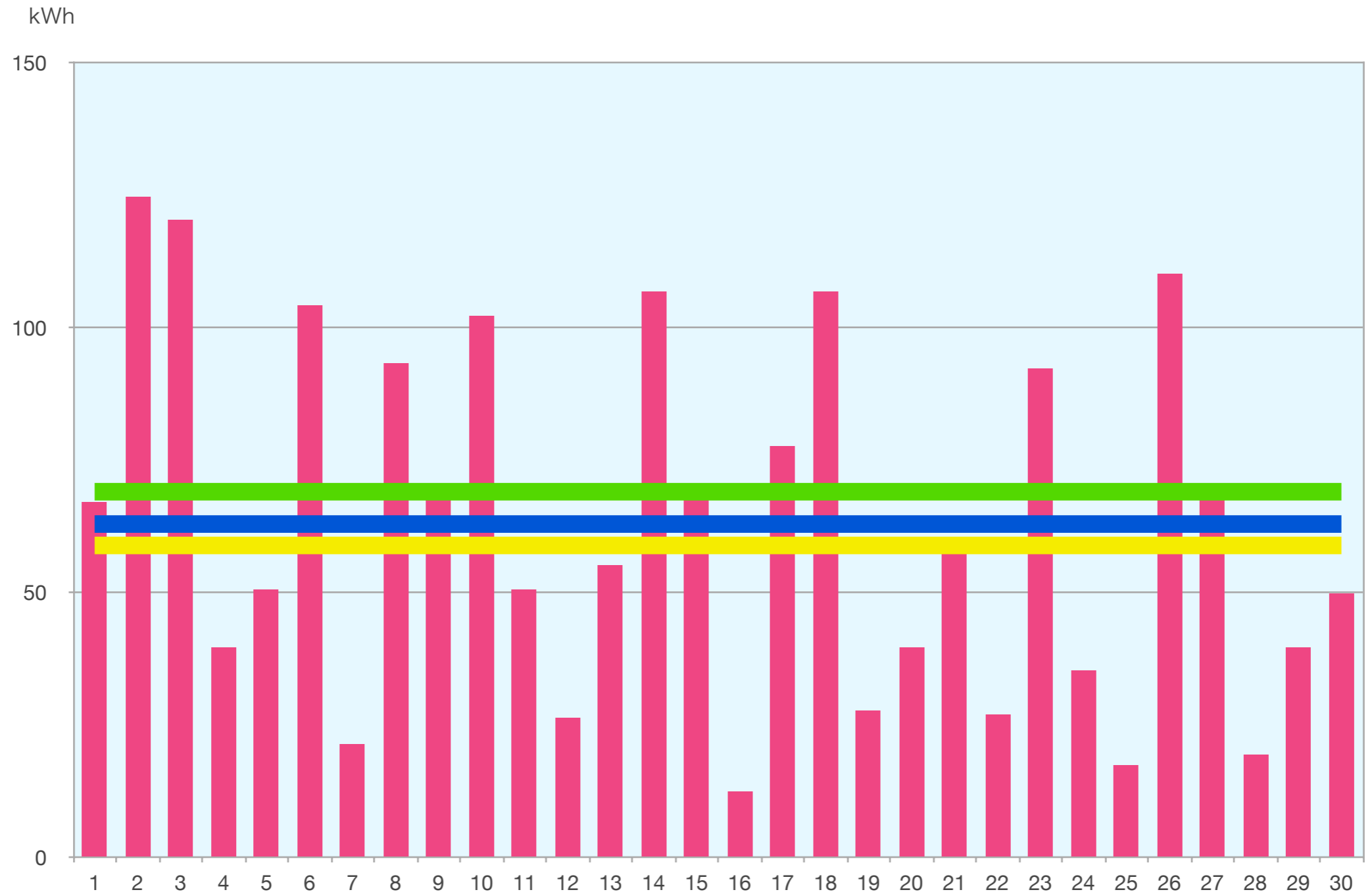


第1 実証実験棟 2016年6月分発電量

2016年6月1日～6月30日 建築場所：徳島県阿南市

Q.peak260 (Qセルズ) 18.2 kW



■ 発電量 (kWh)
 — 6月実績平均値
 — メーカー予想値
 — パルハウス研究予想値

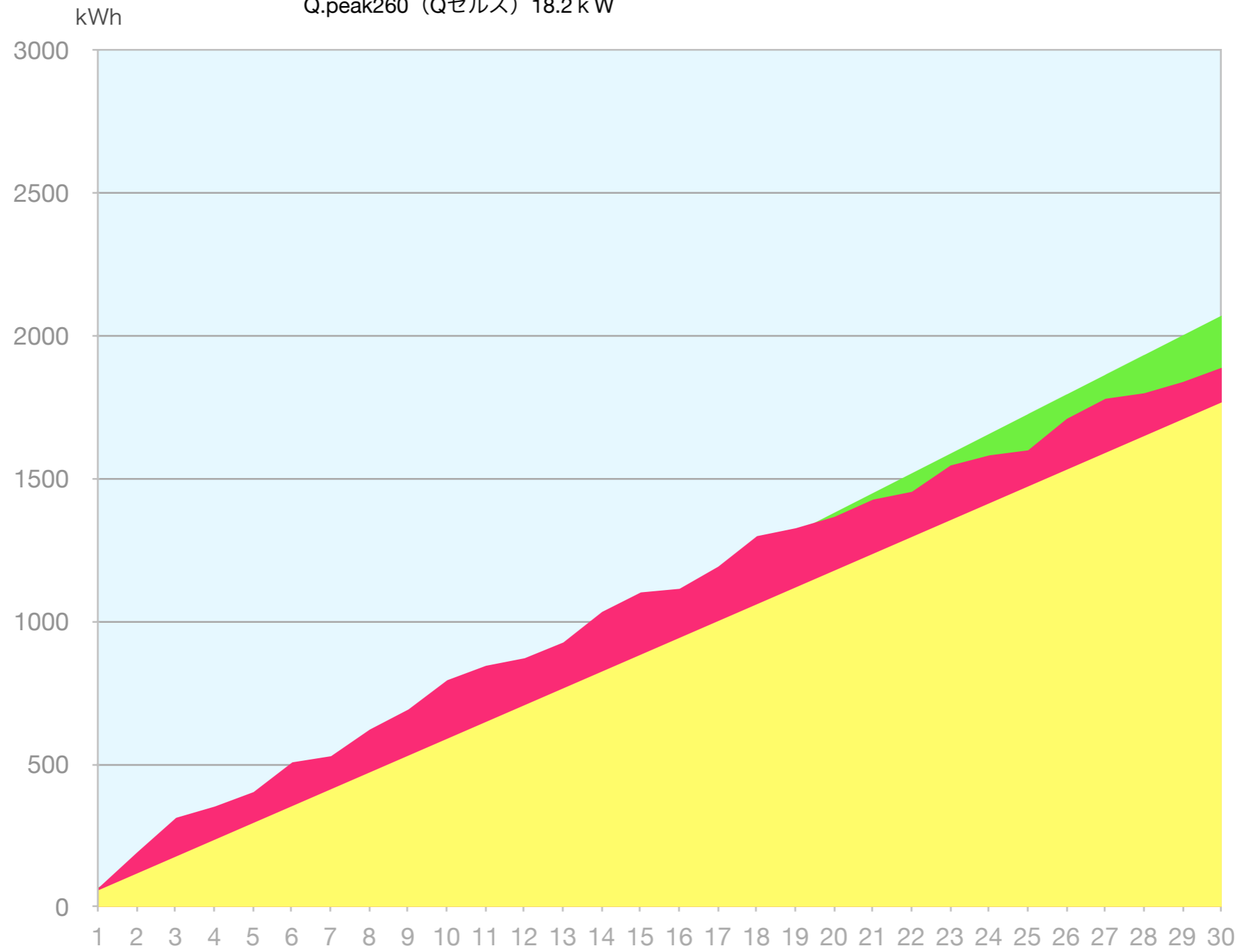
実証実験棟 2016年6月発電量累計 実績値




2016年6月1日～6月30日

建築場所：徳島県阿南市

めぐみ  の家

Q.peak260 (Qセルズ) 18.2 kW






 パルハウス研究予想値  発電量 (kWh)  メーカー予想値

第1 実証実験棟 2016年6月分発電量

2016年6月1日～6月30日 建築場所：徳島県阿南市

Q.peak260 (Qセルズ) 18.2 kW

名称	発電量 (kWh)	実績値と予想値の比較	売電金額
6月実績値 	1888.9	-	48,960
メーカー予想値 	2071.80	-8.83%	53,701
パルハウス研究予想値 	1767.60	6.86%	45,816

売電金額について

売買金額は25.92円/kWh (2016年度売買単価・消費税込) で試算しました。建築年度により売買単価が変更されますので、

くわしくは経済産業省・資源エネルギー庁などにお問い合わせ下さい。